

# Boletín Bursátil

6 de abril de 2026



Mercado Local 01

Mercado Integrado 02

Detalle de Operaciones 03

Ofertas en Firme no Realizadas 04

## 01 Mercado Local

Acumulado 2026

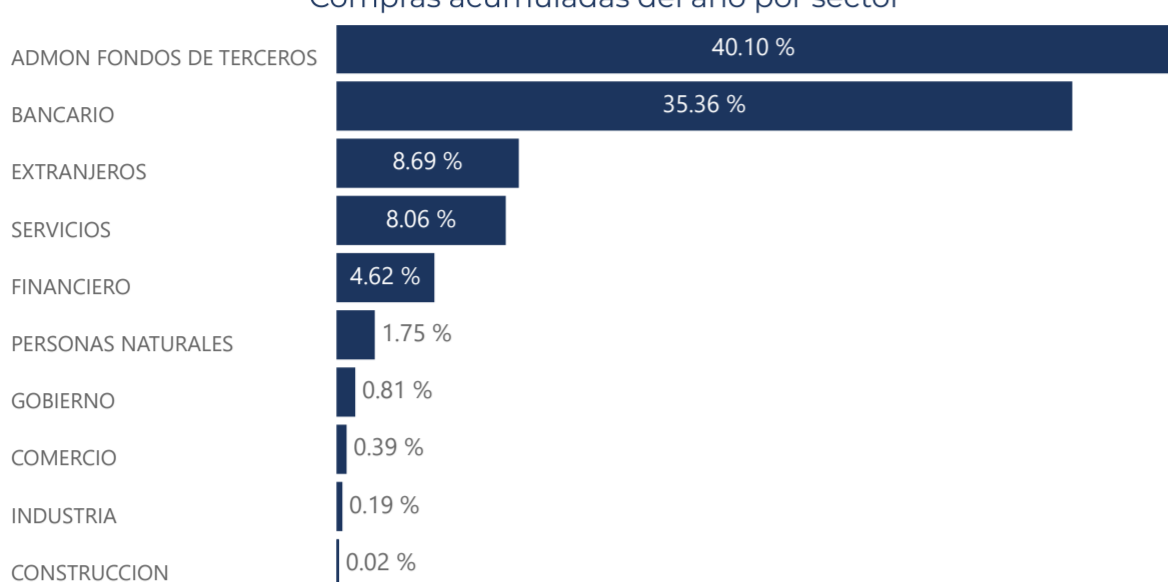
\$1,992,715,014.71

### Negociación del día

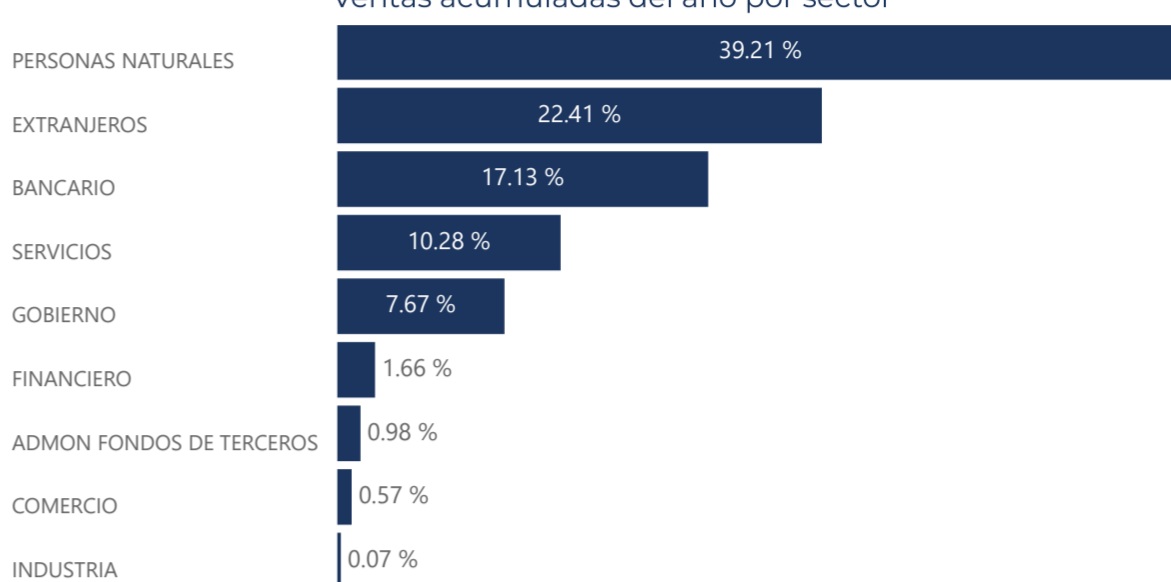
Mercado	Monto	%
Primario	\$7,380,000.00	35.27 %
Secundario	\$0.00	0.00 %
Reportos	\$13,385,597.18	63.97 %
<b>Total SEN</b>	<b>\$20,765,597.18</b>	<b>99.24 %</b>
Registro Internacional Venta	\$158,475.00	0.76 %
Registro Internacional Compra	\$0.00	0.00 %
Por Ventanilla	\$0.00	0.00 %
<b>Total del día</b>	<b>\$20,924,072.18</b>	<b>100.00%</b>

% basado en el total del día

### Compras acumuladas del año por sector



### Ventas acumuladas del año por sector



## Reportos

Para el día martes hay vencimiento por : \$42,438,081.88

### Tasa de Reporto por Plazo del Día

#### Sector Público Local e Internacional

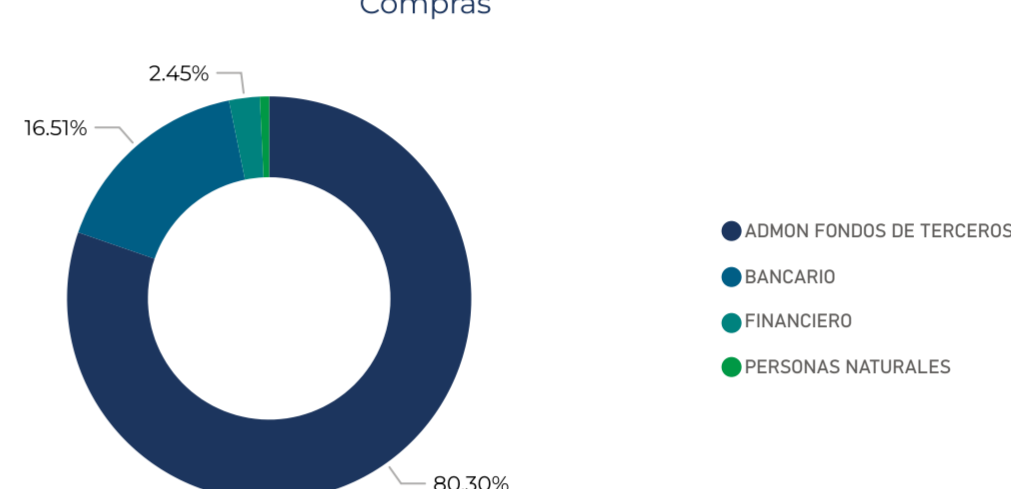
Plazo	Monto Transado	Rendimiento Mínimo	Rendimiento Máximo	Rendimiento Promedio	Participación
1 a 4 días	\$569,848.12	5.08 %	5.08 %	5.08 %	11.66 %
5 a 8 días	\$4,018,166.89	4.28 %	5.08 %	4.96 %	82.22 %
9 a 15 días	\$270,426.37	4.58 %	5.08 %	4.84 %	5.53 %
16 a 30 días	\$0.00	0.00 %	0.00 %	0.00 %	0.00 %
31 a 45 días	\$28,566.12	5.58 %	5.58 %	5.58 %	0.58 %
<b>Total</b>	<b>\$4,887,007.50</b>				<b>100.00 %</b>

#### Sector Privado Local e Internacional

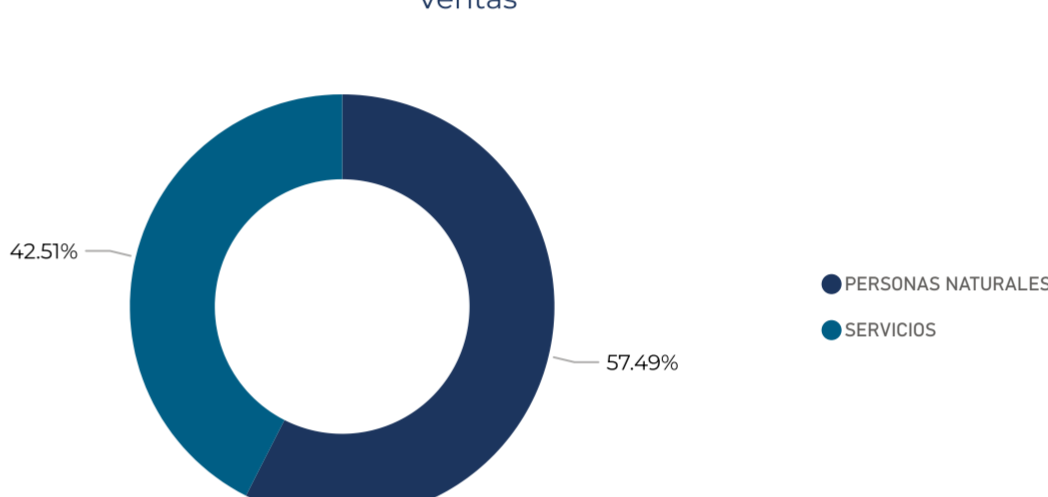
Plazo	Monto Transado	Rendimiento Mínimo	Rendimiento Máximo	Rendimiento Promedio	Participación
1 a 4 días	\$0.00	0.00 %	0.00 %	0.00 %	0.00 %
5 a 8 días	\$0.00	0.00 %	0.00 %	0.00 %	0.00 %
9 a 15 días	\$4,087,764.43	4.08 %	8.00 %	7.90 %	48.10 %
16 a 30 días	\$4,327,623.69	5.08 %	6.28 %	6.07 %	50.92 %
31 a 45 días	\$83,201.56	6.28 %	6.28 %	6.28 %	0.98 %
<b>Total</b>	<b>\$8,498,589.68</b>				<b>100.00 %</b>

### Participación por Sector del Día

#### Compras



#### Ventas



## 02 Mercado Integrado

Acumulado 2026

\$38,137,875.00

### Operadores Remotos

País	Primario del día	Secundario del día	Acumulado anual
El Salvador	\$0.00	\$0.00	\$3,000,000.00
Panamá	\$711,000.00	\$0.00	\$35,137,875.00
<b>Total</b>	<b>\$711,000.00</b>	<b>\$0.00</b>	<b>\$38,137,875.00</b>

El Salvador: Operaciones realizada por Operadores Remotos panameños en el SEN.  
Panamá: Operaciones realizadas por Operadores Remotos salvadoreños en el Nasdaq.

### Participación por país acumulado



## 03 Detalle de Operaciones

Emisor	Título	Serie	Mercado	Tasa Interés (%)	Plazo (días)	Precio (RV-\$, RF-%)	Rto. Bruto (%)	Valor Nominal (RV-Unidades, RF-\$)	Valor Transado
ABANK	PBABANK1	27	Primario	6.50	365	100.000000	6.50	350,000.00	\$350,000.00
ABANK	PBABANK1	27	Primario	6.50	365	100.000000	6.50	350,000.00	\$350,000.00
ABANK	PBABANK1	27	Primario	6.50	365	100.000000	6.50	380,000.00	\$380,000.00
ABANK	PBABANK1	27	Primario	6.50	365	100.000000	6.50	400,000.00	\$400,000.00
ABANK	PBABANK1	27	Primario	6.50	365	100.000000	6.50	400,000.00	\$400,000.00
ABANK	PBABANK1	27	Primario	6.50	365	100.000000	6.50	500,000.00	\$500,000.00
CREDICAMPO	PBCREDICA1	9	Primario	6.50	546	100.000000	6.50	1,000,000.00	\$1,000,000.00
MI BANCO	PBMIBANCO2	18	Primario	5.15	183	100.000000	5.15	500,000.00	\$500,000.00
MI BANCO	PBMIBANCO2	19	Primario	5.15	183	100.000000	5.15	500,000.00	\$500,000.00
MI BANCO	PBMIBANCO2	20	Primario	5.15	183	100.000000	5.15	3,000,000.00	\$3,000,000.00
ESTADO DE EL SALVADOR	NOTASV2030	5	Registro Internacional Venta	9.25	1451	105.650000	7.19	150,000.00	\$158,475.00
DISZASA	PBDZ01	7	Reportos	7.00	14	100.000000	4.08	39,070.25	\$39,070.25
ESTADO DE EL SALVADOR	EUROS2035	---	Reportos	7.65	1	100.000000	5.08	454,000.00	\$454,000.00
ESTADO DE EL SALVADOR	EUROS2035	---	Reportos	7.65	31	100.000000	5.58	17,303.60	\$17,303.60
ESTADO DE EL SALVADOR	NOTASV2027	---	Reportos	6.38	1	100.000000	5.08	115,848.12	\$115,848.12
ESTADO DE EL SALVADOR	NOTASV2029	---	Reportos	8.63	31	100.000000	5.58	11,262.52	\$11,262.52
ESTADO DE EL SALVADOR	NOTASV2030	5	Reportos	9.25	7	100.000000	4.49	399,997.60	\$399,997.60
ESTADO DE EL SALVADOR	NOTASV2030	5	Reportos	9.25	7	100.000000	5.08	3,318,169.29	\$3,318,169.29
ESTADO DE EL SALVADOR	NOTASV2050	---	Reportos	7.12	7	100.000000	4.28	300,000.00	\$300,000.00
ESTADO DE EL SALVADOR	NOTASV2052	5	Reportos	9.50	10	100.000000	5.08	140,426.37	\$140,426.37
ESTADO DE EL SALVADOR	NOTASV2052	5	Reportos	9.50	14	100.000000	4.58	130,000.00	\$130,000.00
HENCORP VALORES	VTHVAPCO1	13	Reportos	8.50	14	100.000000	8.00	753,824.49	\$753,824.49
HENCORP VALORES	VTHVAPCO1	3	Reportos	11.00	14	100.000000	8.00	479,291.95	\$479,291.95
HENCORP VALORES	VTHVAPCO1	4	Reportos	11.00	14	100.000000	8.00	639,584.07	\$639,584.07
HENCORP VALORES	VTHVAPCO1	5	Reportos	11.00	14	100.000000	8.00	505,081.70	\$505,081.70
HENCORP VALORES	VTHVAPCO1	5	Reportos	11.00	14	100.000000	8.00	1,025,108.08	\$1,025,108.08
HENCORP VALORES	VTHVAPCO1	6	Reportos	11.00	14	100.000000	8.00	585,803.89	\$585,803.89
HENCORP VALORES	VTHVDOM01	18	Reportos	9.15	28	100.000000	6.28	165,508.87	\$165,508.87
HENCORP VALORES	VTHVDOM01	19	Reportos	9.15	28	100.000000	6.28	660,894.87	\$660,894.87
HENCORP VALORES	VTHVDOM01	20	Reportos	9.15	29	100.000000	6.28	835,560.11	\$835,560.11
HENCORP VALORES	VTHVDOM01	21	Reportos	9.15	30	100.000000	6.28	848,073.84	\$848,073.84
HENCORP VALORES	VTHVDOM01	27	Reportos	9.15	16	100.000000	6.28	425,597.25	\$425,597.25
HENCORP VALORES	VTHVDOM01	28	Reportos	9.15	22	100.000000	6.28	41,766.80	\$41,766.80
HENCORP VALORES	VTHVDOM01	29	Reportos	9.15	22	100.000000	6.28	320,762.49	\$320,762.49
HENCORP VALORES	VTHVDOM01	35	Reportos	9.15	31	100.000000	6.28	83,201.56	\$83,201.56
HENCORP VALORES	VTHVDOM01	69	Reportos	9.15	23	100.000000	5.08	337,979.91	\$337,979.91
HENCORP VALORES	VTHVFOV04	51	Reportos	9.15	29	100.000000	5.58	434,750.00	\$434,750.00
HENCORP VALORES	VTHVFOV04	74	Reportos	9.15	28	100.000000	5.58	256,729.55	\$256,729.55
RICORP	VRTSD01	4	Reportos	7.40	14	100.000000	4.08	60,000.00	\$60,000.00

## 04 Ofertas en Firme no Realizadas

### Mercado Primario

Emisor	Título	Serie	Valor Nominal	Disponibilidad	Precio (RV-\$, RF-%)	Plazo (días)	Tasa Interés (%)
ABANK	PBABANK1	27	\$5,000,000.00	\$2,620,000.00	100.000000	365	6.50
CREDICAMPO	PBCREDICA1	7	\$300,000.00	\$115,000.00	100.000000	114	6.00
HENCORP VALORES	VTHVDOM01	65	\$580,000.00	\$558,469.58	100.000000	1749	7.65

## Descripción de Sectores

Sector de Clientes	Tipo de clientes que agrupa
Financiero	Operaciones realizadas en cuenta propia de casas de corredores, AFP, gestoras, aseguradoras y financieras
Bancario	Operaciones realizadas de bancos
Gobierno	Operaciones realizadas de BCR, entidades públicas, Autónomas
Industria	Operaciones realizadas de entidades del sector industrial
Comercio	Operaciones realizadas de entidades del sector comercio
Construcción	Operaciones realizadas de entidades del sector construcción
Servicios	Operaciones realizadas de entidades del sector servicios
Agropecuario	Operaciones realizadas de entidades del sector agropecuario
Extranjero	Operaciones realizadas de operador remoto, corresponsalia y extranjeros
Personas Naturales	Operaciones realizadas de personas naturales
Administración de Fondos de Terceros	Operaciones realizadas de entidades que administran fondos de terceros (fondos de inversión abiertos y cerrados, fondos de pensiones, fondos APV)

## Términos de uso de la información

La información contenida en este Boletín no deberá considerarse como una asesoría u oferta para comprar, vender, suscribir o negociar valores u otros instrumentos financieros. Dicha información es provista por la Bolsa de Valores de El Salvador, S.A. de C.V. conforme lo establecido en la Ley del Mercado de Valores y su uso es exclusivamente informativo; la Bolsa de Valores de El Salvador, S.A. de C.V. no es responsable por la interpretación, aplicación, precisión, oportunidad o impacto que ocasiona su uso. Esta información no constituye una opinión de la Bolsa de Valores de El Salvador, S.A. de C.V. sobre condiciones financieras, económicas o de cualquier índole, no es una certificación, ni surte efectos legales.

## CONTÁCTENOS

[info@bolsadevalores.com.sv](mailto:info@bolsadevalores.com.sv)



Facebook



LinkedIn



Instagram



X